

PAVIMENTAÇÃO
DET. PROJEÇÃO DE CURVA
ESCALA: 1:200

PAVIMENTAÇÃO
DET. LIMPA RODA
ESCALA: 1:200




DIAGRAMA DE INCIDÊNCIA DE INSUMOS
ESCALA

LEGENDA


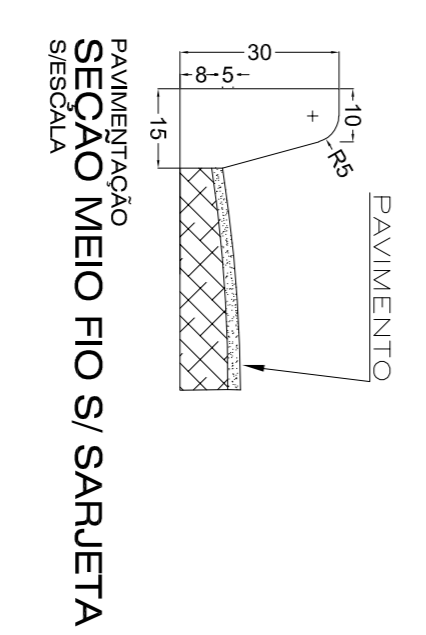
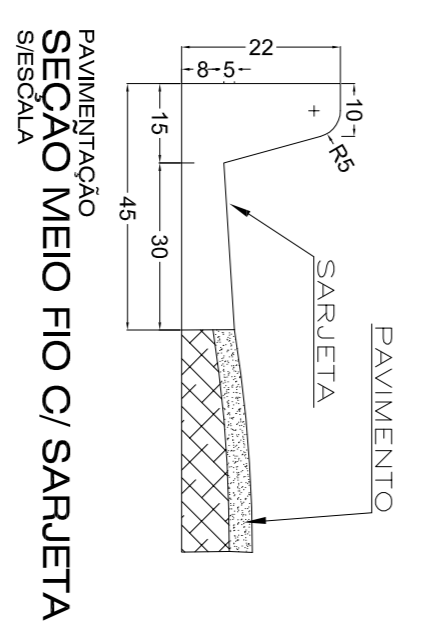
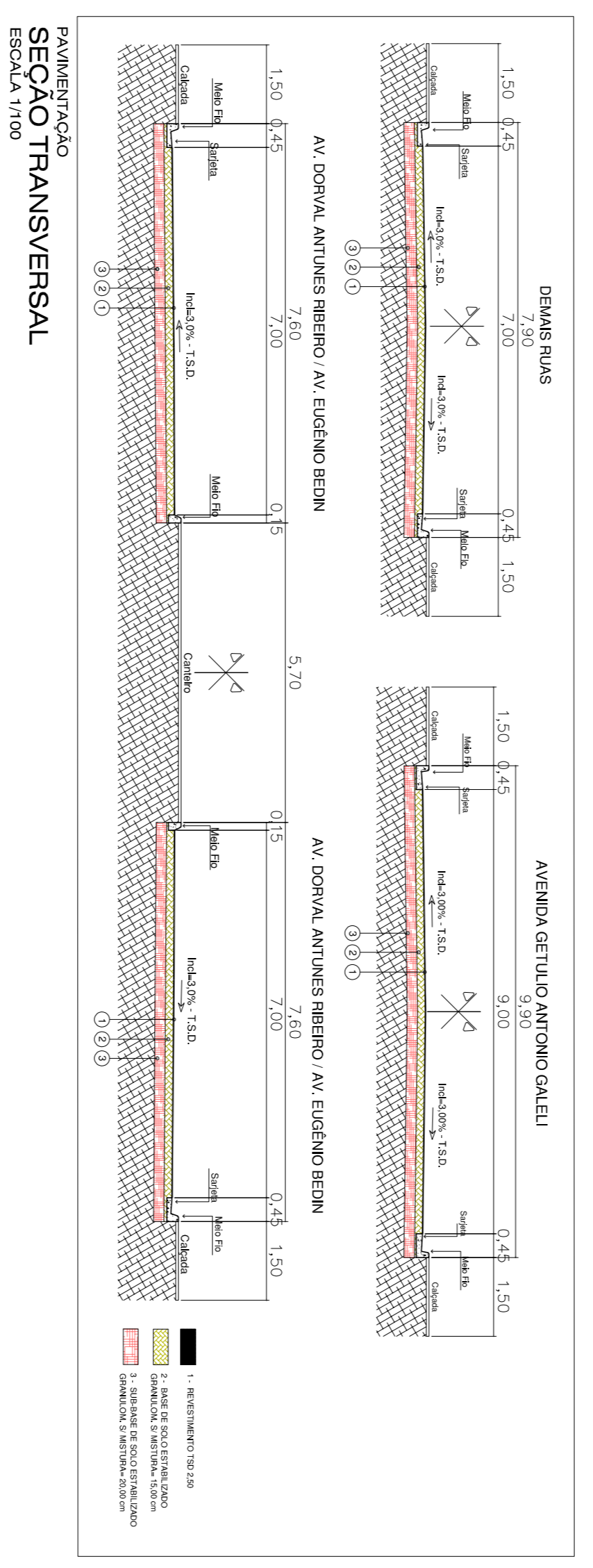
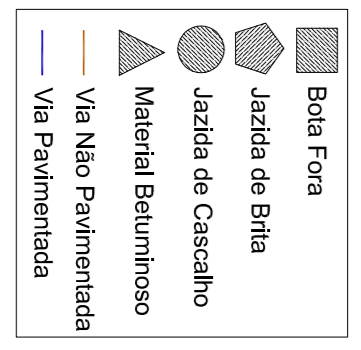


DIAGRAMA LINEAR
ESCALA

PREFEITURA MUNICIPAL DE ITAUBÁ

QI - ASSESSORIA, CONSULTORIA E PLANEJAMENTO

PAVIMENTAÇÃO ASFALTICA EM VIAS URBANAS. DIVERSAS RUAS DO PERIMETRO URBANO, ITAUBÁ - MT

PROJETO: DATA: FEVEREIRO/2020 ASSUNTO: PAVIMENTAÇÃO DE CURVA, SEÇÃO TRANSVERSAL, DIVERSAS RUAS DO PERIMETRO URBANO, ITAUBÁ - MT. ESCALA: 1:200 INCIDENCIA DE INSUMOS. DET. MEIO-FIO. INDIKENSAS

Folha 03/03